

BONITETNO IZVJEŠĆE

E.ON Plin d.o.o.

Izdano dana 20. travnja 2026.

Izdano za: **Miroslav Plašćar**



Centrala: + 385 1 30 30 500

marketing.hr@bisnode.com

prodaja.hr@bisnode.com

kontakt.hr@bisnode.com

www.bisnode.hr

Adresa: Fallerovo šetalište

22, HR-10000 Zagreb

Profil

Dun & Bradstreet d.o.o.

Izdano dana 20. travnja 2026.

OPĆI PODACI

Poduzeće: E.ON Plin d.o.o.

OIB: 14555304503

Djelatnost: 35.23. Trgovina plinom distribucijskom mrežom

Godina osnivanja: 2014

Vlasništvo: privatno vlasništvo

Kapital: 100% domaći kapital

Veličina: 4 - veliki

ŽIRORAČUNI

HR7023600001103095332

HR4723400091110678580

HR8923400091511250382

KONTAKT PODACI

Adresa: Capraška ulica 6 , Zagreb

Telefon: (01) 6447100

Email: info@eon.hr

ODGOVORNE OSOBE

Božidar Đurković

(direktor)

Ivica Kuliš

(direktor)

Helena Kokot

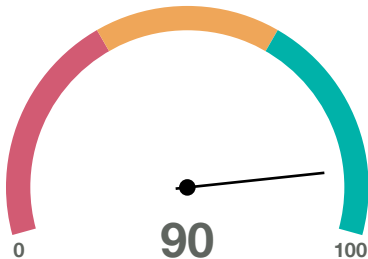
(prokuristica)

Bonitetna ocjena

A1

NAZIV	VRIJEDNOST	SKALA	TUMAČENJE
Udio duga u financiranju	8,1		Odlično
Platežna sposobnost	2,18		Prosječno
Pokrivenost rashoda EBITDA-om	0,08		Prosječno
Kreditna izloženost iz operativnog poslovanja	0,13		Prosječno
Stopa povrata na imovinu	16,26		Odlično
Produktivnost ukupne imovine	2,41		Odlično

Poslovanje

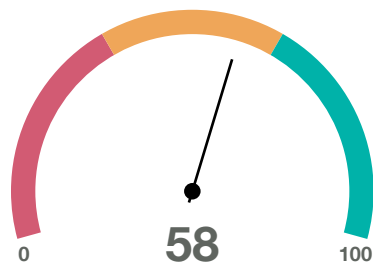


NAZIV	VRIJEDNOST	SKALA	TUMAČENJE
Bonitetna ocjena	A		Odlično
Prihod po zaposleniku			Slabo
Neto profitna marža	6,22 %		Prosječno
Tekuća likvidnost	7,55 %		Odlično
Novčani omjer	1 %		Odlično
Stupanj zaduženosti	0,08		Odlično
Dani vezivanja potraživanja	29 dana		Odlično
Dani vezivanja obveza	1 dana		Odlično

Kvaliteta poslovanja

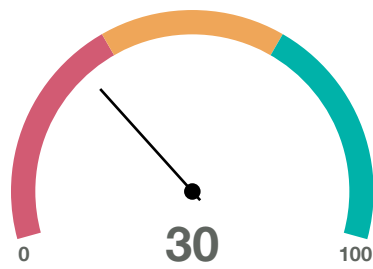
Dun & Bradstreet d.o.o.
Izdano dana 20. travnja 2026.

Trend



NAZIV	VRIJEDNOST	SKALA	TUMAČENJE
Ukupni prihodi	+5 %	<div><div></div></div>	Odlično
Neto dobit	-61,9 %	<div><div></div></div>	Prosječno
Broj zaposlenih		<div><div></div></div>	Ispodprosječno
Imovina	-39,5 %	<div><div></div></div>	Prosječno
Neto profitna marža	-62,1 %	<div><div></div></div>	Prosječno
Tekuća likvidnost	+270,1 %	<div><div></div></div>	Odlično
Novčani omjer	+1150 %	<div><div></div></div>	Odlično
Stupanj zaduženosti	-81,8 %	<div><div></div></div>	Odlično
Dani vezivanja potraživanja	+190 %	<div><div></div></div>	Odlično
Dani vezivanja obveza		<div><div></div></div>	Odlično

Stabilnost



Blokada	Ne
Predstečaj	NE
Stečaj	Ne
Likvidacija	Ne
Porezni dug	Ne
Neisplata plaća	Ne

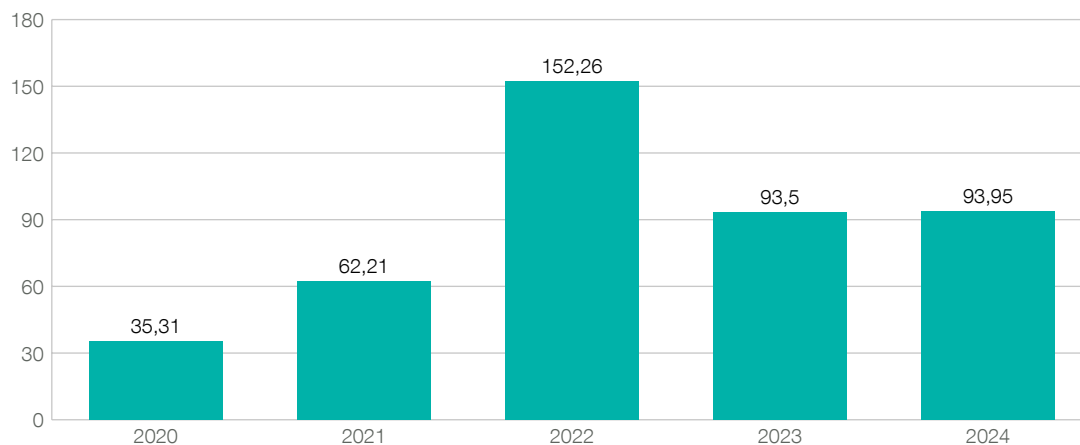
Kvaliteta poslovanja

Dun & Bradstreet d.o.o.

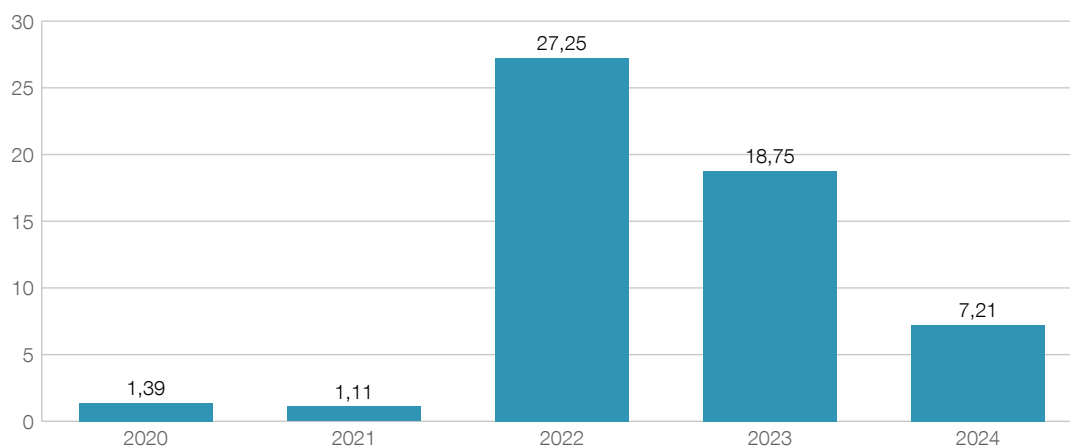
Izdano dana 20. travnja 2026.

Ključni pokazatelji

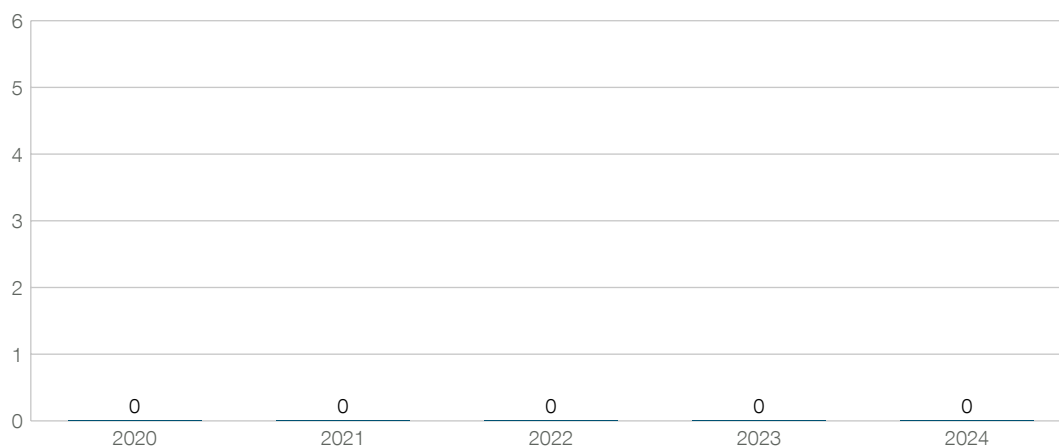
Prihodi (mil. €)



Bruto dobit (mil. €)



Broj zaposlenih



Kvaliteta poslovanja

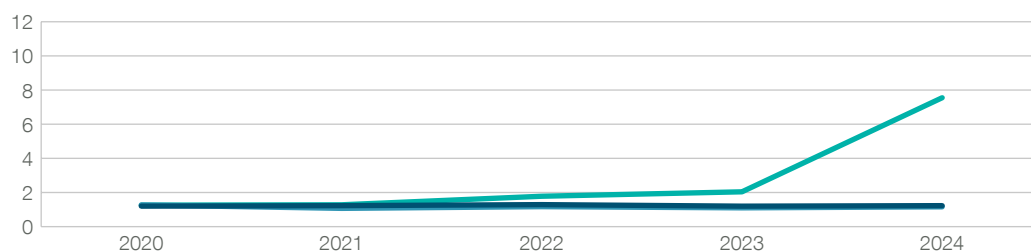
Dun & Bradstreet d.o.o.

Izdano dana 20. travnja 2026.

Usporedba sa sektorom i RH

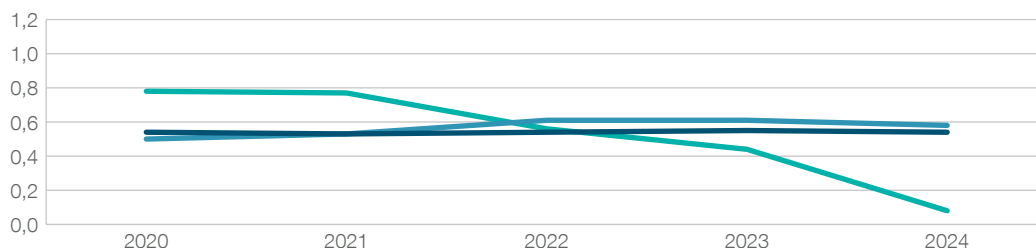
Tekuća likvidnost

E.ON Plin
Sektor
Gospodarstvo



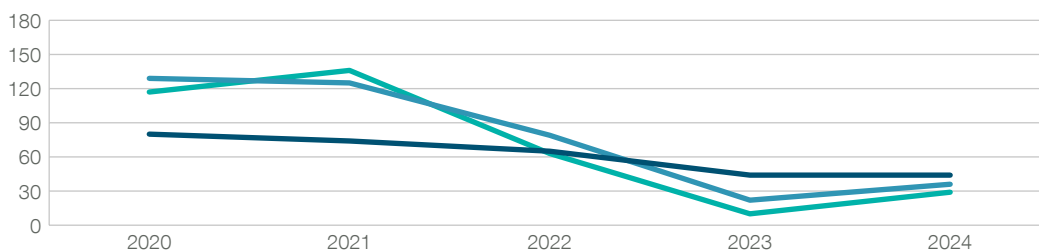
Stupanj zaduženosti

E.ON Plin
Sektor
Gospodarstvo



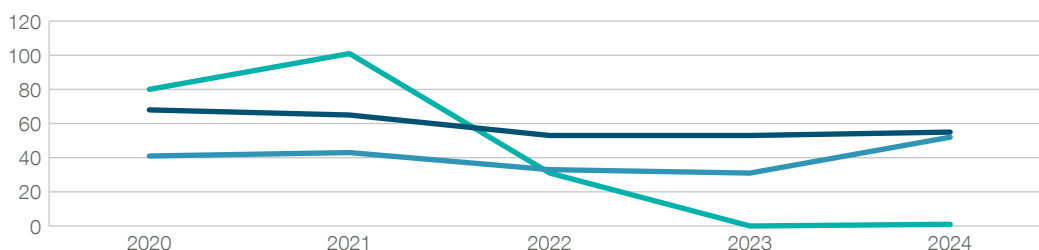
Naplata potraživanja

E.ON Plin
Sektor
Gospodarstvo



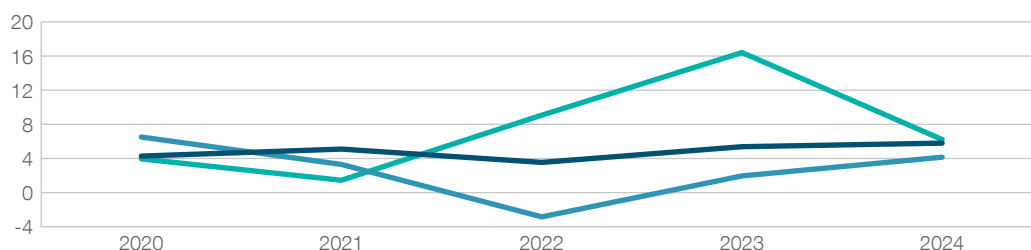
Plaćanje obveza

E.ON Plin
Sektor
Gospodarstvo



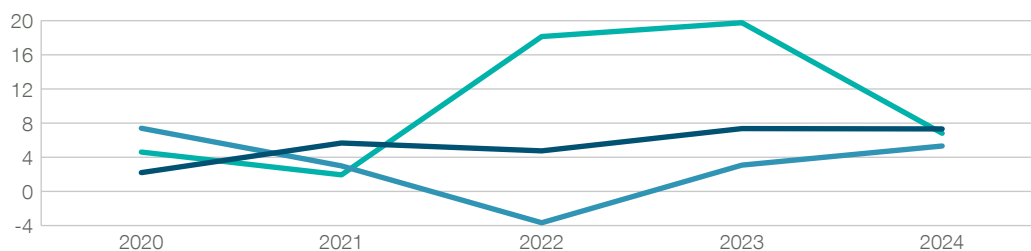
Neto profitna marža

E.ON Plin
Sektor
Gospodarstvo



Operativna marža

E.ON Plin
Sektor
Gospodarstvo



Bilanca RDG

Dun & Bradstreet d.o.o.

Izdano dana 20. travnja 2026.

Bilanca

	2022	2023	2024
A) POTRAŽIVANJA ZA UPISANI A NEUPLAĆENI KAPITAL (u €)	0	0	0
B) DUGOTRAJNA IMOVINA (u €)	484.671	13.657	8.167
I. NEMATERIJALNA IMOVINA (u €)	12.580	7.588	2.758
1. Izdaci za razvoj (u €)	0	0	0
2. Koncesije, patenti, licencije, robne i uslužne marke, softver i ostala pr (u €)	12.377	7.424	2.632
3. Goodwill (u €)	0	0	0
4. Predumovi za nabavu nematerijalne imovine (u €)	0	0	0
5. Nematerijalna imovina u pripremi (u €)	0	0	0
6. Ostala nematerijalna imovina (u €)	203	164	126
II. MATERIJALNA IMOVINA (u €)	4.118	2.626	1.967
1. Zemljište (u €)	0	0	0
2. Građevinski objekti (u €)	0	0	0
3. Postrojenja i oprema (u €)	4.118	2.626	1.967
4. Alati, pogonski inventar i transportna imovina (u €)	0	0	0
5. Biološka imovina (u €)	0	0	0
6. Predumovi za materijalnu imovinu (u €)	0	0	0
7. Materijalna imovina u pripremi (u €)	0	0	0
8. Ostala materijalna imovina (u €)	0	0	0
9. Ulaganje u nekretnine (u €)	0	0	0
III. DUGOTRAJNA FINACIJSKA IMOVINA (u €)	467.973	3.443	3.443
1. Ulaganja u udjele (dionice) poduzetnika unutar grupe (u €)	0	0	0
2. Ulaganja u ostale vrijednosne papire poduzetnika unutar grupe (u €)	0	0	0
3. Dani zajmovi, depoziti i slično poduzetnicima unutar grupe (u €)	464.530	0	0
4. Ulaganja u udjele (dionice) društava povezanih sudjelujućim interesom (u €)	0	0	0
5. Ulaganja u ostale vrijednosne papire društava povezanih sudjelujućim int (u €)	0	0	0
6. Dani zajmovi, depoziti i slično društvima povezanim sudjelujućim interes (u €)	0	0	0
7. Ulaganja u vrijednosne papire (u €)	0	0	0
8. Dani zajmovi, depoziti i slično (u €)	0	0	0
9. Ostala ulaganja koja se obračunavaju metodom udjela (u €)	0	0	0

Bilanca RDG

Dun & Bradstreet d.o.o.

Izdano dana 20. travnja 2026.

10. Ostala dugotrajna financijska imovina (u €)	3.443	3.443	3.443
IV. POTRAŽIVANJA (u €)	0	0	0
1. Potraživanja od poduzetnika unutar grupe (u €)	0	0	0
2. Potraživanja od društava povezanih sudjelujućim interesom (u €)	0	0	0
3. Potraživanja od kupaca (u €)	0	0	0
4. Ostala potraživanja (u €)	0	0	0
V. ODGOĐENA POREZNA IMOVINA (u €)	0	0	0
C) KRATKOTRAJNA IMOVINA (u €)	44.609.128	40.876.195	17.949.663
I. ZALIHE (u €)	8.609.824	3.489.087	3.192.954
1. Sirovine i materijal (u €)	0	0	0
2. Proizvodnja u tijeku (u €)	0	0	0
3. Gotovi proizvodi (u €)	8.609.824	3.489.087	3.192.954
4. Trgovačka roba (u €)	0	0	0
5. Predumovi za zalihe (u €)	0	0	0
6. Dugotrajna imovina namijenjena prodaji (u €)	0	0	0
7. Biološka imovina (u €)	0	0	0
II. POTRAŽIVANJA (u €)	29.923.988	4.885.513	12.364.663
1. Potraživanja od poduzetnika unutar grupe (u €)	1.044.158	1.160.483	1.995.407
2. Potraživanja od društava povezanih sudjelujućim interesom (u €)	0	0	0
3. Potraživanja od kupaca (u €)	25.738.798	2.415.254	7.276.984
4. Potraživanja od zaposlenika i članova poduzetnika (u €)	0	0	0
5. Potraživanja od države i drugih institucija (u €)	3.017.916	1.241.390	2.933.150
6. Ostala potraživanja (u €)	123.116	68.385	159.122
III. KRATKOTRAJNA FINACIJSKA IMOVINA (u €)	0	30.964.650	25.000
1. Ulaganja u udjele (dionice) poduzetnika unutar grupe (u €)	0	0	0
2. Ulaganja u ostale vrijednosne papire poduzetnika unutar grupe (u €)	0	0	0
3. Dani zajmovi, depoziti i slično poduzetnicima unutar grupe (u €)	0	30.964.530	25.000
4. Ulaganja u udjele (dionice) društava povezanih sudjelujućim interesom (u €)	0	0	0
5. Ulaganja u ostale vrijednosne papire društava povezanih sudjelujućim int (u €)	0	0	0
6. Dani zajmovi, depoziti i slično društvima povezanim sudjelujućim interes (u €)	0	0	0
7. Ulaganja u vrijednosne papire (u €)	0	0	0
8. Dani zajmovi, depoziti i slično (u €)	0	120	0
9. Ostala financijska imovina (u €)	0	0	0

Bilanca RDG

Dun & Bradstreet d.o.o.

Izdano dana 20. travnja 2026.

IV. NOVAC U BANCIMA I BLAGAJNI (u €)	6.075.315	1.536.946	2.367.046
D) PLAĆENI TROŠKOVI BUDUĆEG RAZDOBLJA I OBRAČUNATI PRIHODI (u €)	0	7.586.493	11.374.424
E) UKUPNO AKTIVA (u €)	45.093.798	48.476.346	29.332.255
F) IZVANBILANČNI ZAPISI (u €)	0	0	0
A) KAPITAL I REZERVE (u €)	18.261.025	18.601.729	14.443.815
I. TEMELJNI (UPISANI) KAPITAL (u €)	1.860.774	1.860.774	1.860.774
II. KAPITALNE REZERVE (u €)	798.991	798.991	798.991
III. REZERVE IZ DOBITI (u €)	0	0	0
1. Zakonske rezerve (u €)	0	0	0
2. Rezerve za vlastite dionice (u €)	0	0	0
3. Vlastite dionice i udjeli (odbitna stavka) (u €)	0	0	0
4. Statutarne rezerve (u €)	0	0	0
5. Ostale rezerve (u €)	0	0	0
IV. REVALORIZACIJSKE REZERVE (u €)	0	0	0
V. REZERVE FER VRIJEDNOSTI (u €)	0	0	0
1. Fer vrijednost financijske imovine kroz ostalu sveobuhvatnu dobit (odnos (u €)	0	0	0
2. Učinkoviti dio zaštite novčanih tokova (u €)	0	0	0
3. Učinkoviti dio zaštite neto ulaganja u inozemstvu (u €)	0	0	0
4. Ostale rezerve fer vrijednosti (u €)	0	0	0
5. Tečajne razlike iz preračuna inozemnog poslovanja (konsolidacija) (u €)	0	0	0
6. Tečajne razlike zbog preračuna u prezentacijsku valutu (u €)	-	-	0
VI. ZADRŽANA DOBIT ILI PRENESENI GUBITAK (u €)	1.792.190	601.260	5.941.964
1. Zadržana dobit (u €)	1.792.190	601.260	5.941.964
2. Preneseni gubitak (u €)	0	0	0
VII. DOBIT ILI GUBITAK POSLOVNE GODINE (u €)	13.809.070	15.340.704	5.842.086
1. Dobit poslovne godine (u €)	13.809.070	15.340.704	5.842.086
2. Gubitak poslovne godine (u €)	0	0	0
VIII. MANJINSKI (NEKONTROLIRAJUĆI) INTERES (u €)	0	0	0
B) REZERVIRANJA (u €)	0	1.414.000	1.450.000
1. Rezerviranja za mirovine, otpremnine i slične obveze (u €)	0	0	0
2. Rezerviranja za porezne obveze (u €)	0	0	0
3. Rezerviranja za započete sudske sporove (u €)	0	1.414.000	1.450.000
4. Rezerviranja za troškove obnavljanja prirodnih bogatstava (u €)	0	0	0
5. Rezerviranja za troškove u jamstvenim rokovima (u €)	0	0	0
6. Druga rezerviranja (u €)	0	0	0

Bilanca RDG

Dun & Bradstreet d.o.o.

Izdano dana 20. travnja 2026.

C) DUGOROČNE OBVEZE (u €)	0	1.301.857	0
1. Obveze prema poduzetnicima unutar grupe (u €)	0	0	0
2. Obveze za zajmove, depozite i slično poduzetnika unutar grupe (u €)	0	0	0
3. Obveze prema društvima povezanim sudjelujućim interesom (u €)	0	0	0
4. Obveze za zajmove, depozite i slično društava povezanih sudjelujućim int (u €)	0	0	0
5. Obveze za zajmove, depozite i slično (u €)	0	1.301.857	0
6. Obveze prema bankama i drugim financijskim institucijama (u €)	0	0	0
7. Obveze za predujmove (u €)	0	0	0
8. Obveze prema dobavljačima (u €)	0	0	0
9. Obveze po vrijednosnim papirima (u €)	0	0	0
10. Ostale dugoročne obveze (u €)	0	0	0
11. Odgođena porezna obveza (u €)	0	0	0
D) KRATKOROČNE OBVEZE (u €)	25.106.311	20.020.499	2.376.898
1. Obveze prema poduzetnicima unutar grupe (u €)	819.959	1.557.835	1.647.362
2. Obveze za zajmove, depozite i slično poduzetnika unutar grupe (u €)	16.958	0	0
3. Obveze prema društvima povezanim sudjelujućim interesom (u €)	0	0	0
4. Obveze za zajmove, depozite i slično društava povezanih sudjelujućim int (u €)	0	0	0
5. Obveze za zajmove, depozite i slično (u €)	0	3.005.654	381.409
6. Obveze prema bankama i drugim financijskim institucijama (u €)	0	0	0
7. Obveze za predujmove (u €)	0	0	0
8. Obveze prema dobavljačima (u €)	10.484.183	97.712	223.718
9. Obveze po vrijednosnim papirima (u €)	0	0	0
10. Obveze prema zaposlenicima (u €)	0	0	2.334
11. Obveze za poreze, doprinose i slična davanja (u €)	13.520.099	101.272	53.749
12. Obveze s osnove udjela u rezultatu (u €)	252.173	15.252.173	0
13. Obveze po osnovi dugotrajne imovine namijenjene prodaji (u €)	0	0	0
14. Ostale kratkoročne obveze (u €)	12.938	5.854	68.326
E) ODGOĐENO PLAĆANJE TROŠKOVA I PRIHOD BUDUĆEGA RAZDOBLJA (u €)	1.726.463	7.138.260	11.061.542
F) UKUPNO – PASIVA (u €)	45.093.798	48.476.346	29.332.255
G) IZVANBILANČNI ZAPISI (u €)	0	0	0

Račun dobiti i gubitka

	2022	2023	2024
I. POSLOVNI PRIHODI (u €)	151.838.196	92.919.162	92.897.125
1. Prihodi od prodaje s poduzetnicima unutar grupe (u €)	0	0	0
2. Prihodi od prodaje (izvan grupe) (u €)	149.068.960	92.239.461	92.572.178
3. Prihodi na temelju upotrebe vlastitih proizvoda, robe i usluga (u €)	0	0	0
4. Ostali poslovni prihodi s poduzetnicima unutar grupe (u €)	38.926	0	0
5. Ostali poslovni prihodi (izvan grupe) (u €)	2.730.310	679.701	324.947
II. POSLOVNI RASHODI (u €)	124.288.464	74.555.431	86.570.844
1. Promjene vrijednosti zaliha proizvodnje u tijeku i gotovih proizvoda (u €)	0	0	0
2. Materijalni troškovi (u €)	124.022.185	72.599.546	85.928.068
a) Troškovi sirovina i materijala (u €)	0	0	0
b) Troškovi prodane robe (u €)	119.628.405	66.139.246	80.105.615
c) Ostali vanjski troškovi (u €)	4.393.780	6.460.299	5.822.454
3. Troškovi osoblja (u €)	0	150	0
a) Neto plaće i nadnice (u €)	0	0	0
b) Troškovi poreza i doprinosa iz plaća (u €)	0	121	0
c) Doprinosi na plaće (u €)	0	29	0
4. Amortizacija (u €)	5.630	6.081	5.490
5. Ostali troškovi (u €)	0	0	0
6. Vrijednosna usklađenja (u €)	260.649	0	304.908
a) dugotrajne imovine osim financijske imovine (u €)	0	0	0
b) kratkotrajne imovine osim financijske imovine (u €)	260.649	0	304.908
7. Rezerviranja (u €)	0	1.414.000	36.000
a) Rezerviranja za mirovine, otpremnine i slične obveze (u €)	0	0	0
b) Rezerviranja za porezne obveze (u €)	0	0	0
c) Rezerviranja za započete sudske sporove (u €)	0	1.414.000	36.000
d) Rezerviranja za troškove obnavljanja prirodnih bogatstava (u €)	0	0	0
e) Rezerviranja za troškove u jamstvenim rokovima (u €)	0	0	0
f) Druga rezerviranja (u €)	0	0	0
8. Ostali poslovni rashodi (u €)	0	535.654	296.378
III. FINANCIJSKI PRIHODI (u €)	426.716	577.654	1.054.169
1. Prihodi od ulaganja u udjele (dionice) poduzetnika unutar grupe (u €)	0	0	0
2. Prihodi od ulaganja u udjele (dionice) društava povezanih sudjelujućim i (u €)	0	0	0

Bilanca RDG

Dun & Bradstreet d.o.o.

Izdano dana 20. travnja 2026.

3. Prihodi od ostalih dugotrajnih financijskih ulaganja i zajmova poduzetni (u €)	0	0	0
4. Ostali prihodi s osnove kamata iz odnosa s poduzetnicima unutar grupe (u €)	332	561.646	1.040.460
5. Tečajne razlike i ostali financijski prihodi iz odnosa s poduzetnicima u (u €)	0	0	0
6. Prihodi od ostalih dugotrajnih financijskih ulaganja i zajmova (u €)	0	0	0
7. Ostali prihodi s osnove kamata (u €)	4.238	10.255	13.708
8. Tečajne razlike i ostali financijski prihodi (u €)	422.147	5.753	1
9. Nerealizirani dobici (prihodi) od financijske imovine (u €)	0	0	0
10. Ostali financijski prihodi (u €)	0	0	0
IV. FINANCIJSKI RASHODI (u €)	721.963	195.673	172.065
1. Rashodi s osnove kamata i slični rashodi s poduzetnicima unutar grupe (u €)	183.975	227	0
2. Tečajne razlike i drugi rashodi s poduzetnicima unutar grupe (u €)	0	0	0
3. Rashodi s osnove kamata i slični rashodi (u €)	1.167	190.677	172.065
4. Tečajne razlike i drugi rashodi (u €)	536.821	4.769	0
5. Nerealizirani gubici (rashodi) od financijske imovine (u €)	0	0	0
6. Vrijednosna usklađenja financijske imovine (neto) (u €)	0	0	0
7. Ostali financijski rashodi (u €)	0	0	0
V. UDIO U DOBITI OD DRUŠTAVA POVEZANIH SUDJELUJUĆIM INTERESOM (u €)	0	0	0
VI. UDIO U DOBITI OD ZAJEDNIČKIH POTHVATA (u €)	0	0	0
VII. UDIO U GUBITKU OD DRUŠTAVA POVEZANIH SUDJELUJUĆIM INTERESOM (u €)	0	0	0
VIII. UDIO U GUBITKU OD ZAJEDNIČKIH POTHVATA (u €)	0	0	0
IX. UKUPNI PRIHODI (u €)	152.264.912	93.496.816	93.951.294
X. UKUPNI RASHODI (u €)	125.010.427	74.751.104	86.742.908
XI. DOBIT ILI GUBITAK PRIJE OPOREZIVANJA (u €)	27.254.485	18.745.712	7.208.385
1. Dobit prije oporezivanja (u €)	27.254.485	18.745.712	7.208.385
2. Gubitak prije oporezivanja (u €)	0	0	0
XII. POREZ NA DOBIT (u €)	13.445.415	3.405.008	1.366.299
XIII. DOBIT ILI GUBITAK RAZDOBLJA (u €)	13.809.070	15.340.704	5.842.086
1. Dobit razdoblja (u €)	13.809.070	15.340.704	5.842.086
2. Gubitak razdoblja (u €)	0	0	0
XIV. DOBIT ILI GUBITAK PREKINUTOG POSLOVANJA PRIJE OPOREZIVANJA (u €)	0	0	0
1. Dobit prekinutog poslovanja prije oporezivanja (u €)	0	0	0
2. Gubitak prekinutog poslovanja prije oporezivanja (u €)	0	0	0
XV. POREZ NA DOBIT PREKINUTOG POSLOVANJA (u €)	0	0	0
1. Dobit prekinutog poslovanja za razdoblje (u €)	0	0	0

Bilanca RDG

Dun & Bradstreet d.o.o.

Izdano dana 20. travnja 2026.

2. Gubitak prekinutog poslovanja za razdoblje (u €)	0	0	0
XVI. DOBIT ILI GUBITAK PRIJE OPOREZIVANJA (u €)	0	0	0
1. Dobit prije oporezivanja (u €)	0	0	0
2. Gubitak prije oporezivanja (u €)	0	0	0
XVII. POREZ NA DOBIT (u €)	0	0	0
XVIII. DOBIT ILI GUBITAK RAZDOBLJA (u €)	0	0	0
1. Dobit razdoblja (u €)	0	0	0
2. Gubitak razdoblja (u €)	0	0	0
XIX. DOBIT ILI GUBITAK RAZDOBLJA (u €)	0	0	0
1. Pripisana imateljima kapitala matice (u €)	0	0	0
2. Pripisana manjinskom (nekontrolirajućem) interesu (u €)	0	0	0
I. Dobit ili gubitak razdoblja (u €)	13.809.070	15.340.704	5.842.086
II. Ostala sveobuhvatna dobit/gubitak prije poreza (u €)	0	0	0
III. Stavke koje neće biti reklasificirane u dobit ili gubitak (u €)	0	0	0
1. Promjene revalorizacijskih rezervi dugotrajne materijalne i nematerijalne i (u €)	0	0	0
2. Dobitak ili gubitak s osnove naknadnog vrednovanja vlasničkih vrijednosnih (u €)	0	0	0
3. Promjene fer vrijednosti financijske obveze po fer vrijednosti kroz račun d (u €)	0	0	0
4. Aktuarski dobici/gubici po planovima definiranih primanja (u €)	0	0	0
5. Ostale stavke koje neće biti reklasificirane (u €)	0	0	0
6. Porez na dobit koji se odnosi na stavke koje neće biti reklasificirane (u €)	0	0	0
IV. Stavke koje je moguće reklasificirati u dobit ili gubitak (u €)	0	0	0
1. Tečajne razlike iz preračuna inozemnog poslovanja (u €)	0	0	0
2. Tečajne razlike zbog preračuna u prezentacijsku valutu (u €)	-	-	0
3. Dobitak ili gubitak s osnove naknadnog vrednovanja dužničkih vrijednosnih p (u €)	0	0	0
4. Dobit ili gubitak s osnove učinkovite zaštite novčanih tokova (u €)	0	0	0
5. Dobit ili gubitak s osnove učinkovite zaštite neto ulaganja u inozemstvu (u €)	0	0	0
6. Udio u ostaloj sveobuhvatnoj dobiti/gubitku društava povezanih sudjelujućim (u €)	0	0	0
7. Promjene fer vrijednosti vremenske vrijednosti opcije (u €)	0	0	0
8. Promjene fer vrijednosti terminskih elemenata terminskih ugovora (u €)	0	0	0
9. Ostale stavke koje je moguće reklasificirati u dobit ili gubitak (u €)	0	0	0
10. Porez na dobit koji se odnosi na stavke koje je moguće reklasificirati u d (u €)	0	0	0
V. Neto ostala sveobuhvatna dobit ili gubitak (u €)	0	0	0
VI. Ukupna sveobuhvatna dobit ili gubitak razdoblja (u €)	13.809.070	15.340.704	5.842.086

Bilanca RDG

Dun & Bradstreet d.o.o.

Izdano dana 20. travnja 2026.

VI. SVEOBUH VATNA DOBIT ILI GUBITAK RAZDOBLJA (u €)	0	0	0
1. Pripisana imateljima kapitala matice (u €)	0	0	0
2. Pripisana manjinskom (nekontrolirajućem) interesu (u €)	0	0	0

Objašnjenja

Tekuća likvidnost

Tekuća likvidnost pokazuje u kojoj mjeri kratkotrajna imovina poduzeća pokriva kratkoročne obveze. Cilj je utvrditi raspolaže li poduzeće sa dovoljno likvidnih sredstava kako bi u kratkom roku mogao podmiriti svoje tekuće obveze. Optimalna razina ovog pokazatelja kreće se između 1,5 i 2.

Stupanj zaduženosti

Stupanj zaduženosti pokazuje koliki je udio vanjskih izvora financiranja u financiranju imovine poduzeća. Veći stupanj zaduženosti sugerira veću zaduženost poduzeća, dok eventualna vrijednost iznad 1 sugerira kako je kapital poduzeća negativan. Gornja granica prihvatljive zaduženosti smatra se 0,7.

Naplata potraživanja

Naplata potraživanja mjeri koliko je poduzeće uspješno u naplati od kupaca prema podacima na zadnji dan u godini. Veća razina realiziranih prihoda u odnosu na razinu nenaplaćenih potraživanja značit će kraću iskazanu naplatu potraživanja poduzeća. S obzirom da je uobičajena valuta plaćanja unutar 60 dana, sva poduzeća koja imaju vrijednost ovog pokazatelja iznad te razine očito ne uspijevaju uredno naplaćivati svoja potraživanja.

Plaćanje obveza

Plaćanje obveza mjeri urednost podmirenja obveza prema dobavljačima na temelju podataka iz zadnjeg dana u godini. Manji iznos nepodmirenih obveza prema dobavljačima u odnosu na iznos ostvarenih materijalnih troškova poduzeća značit će kraći prosjek plaćanja obveza. Ukoliko poduzeće ima ovaj pokazatelj veći od 60 dana, vrlo vjerojatno ne podmiruje svoje obveze na vrijeme.

Neto profitna marža

Neto profitna marža predstavlja omjer neto dobiti i ukupnih prihoda, odnosno mjeri koliki je udio od ukupno realiziranih prihoda ostao vlasnicima poduzeća na raspolaganju nakon oporezivanja bruto dobiti. Veća vrijednost ovog pokazatelja sugerira veću razliku između ostvarenih prihoda i rashoda u korist prihoda. Negativna neto profitna marža sugerira kako je poduzeće ostvarilo neto gubitak, tj. ostvareni rashodi bili su veći od prihoda.

Operativna marža

Operativna marža predstavlja omjer poslovne dobiti i poslovnih rashoda. Za razliku od neto profitne marže, ona u obzir uzima samo prihode i rashode ostvarene iz direktne poslovne aktivnosti, dok isključuje investicijsku i financijsku aktivnost poduzeća. Negativna operativna marža sugerira kako je dobit iz poslovnih aktivnosti poduzeća bila negativna.

Udio u djelatnosti

Dun & Bradstreet d.o.o.
Izdano dana 20. travnja 2026.

Sažetak udjela u djelatnosti (2024)

Djelatnost subjekta (prema posljednjem financijskom izvještaju): 35.23. - Trgovina plinom distribucijskom mrežom

E.ON Plin d.o.o. u svojoj glavnoj djelatnosti ima udio od 6,76% i nalazi se na 5. mjestu obzirom na ukupne prihode. Sveukupno u djelatnosti 35.23. postoji 29 subjekata. (Broje se samo subjekti koji predaju godišnja financijska izvješća)

Prvih 10 subjekata u djelatnosti drži udio od 99,57%. Tvrtka E.ON Plin d.o.o. prema veličini je rangirana kao veliko poduzeće.

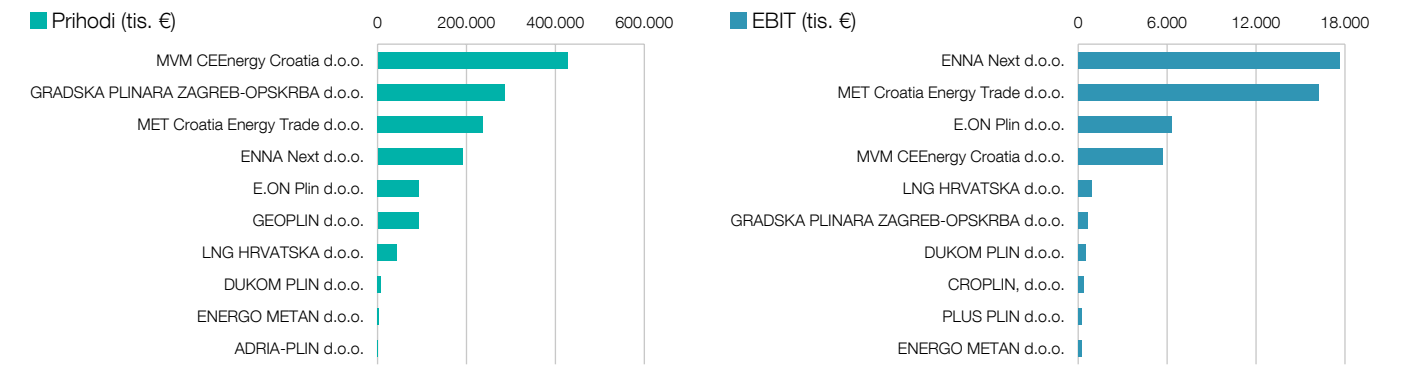
Unutar djelatnosti obzirom na veličinu postoji: 17 mikro, 4 mala, jedno srednje veliko i 7 velikih poduzeća.

Udio u djelatnosti prema ukupnom prihodu (2024)

Rang	Naziv poduzeća	Udio u top 10	Udio u djelatnosti
1.	MVM CEEnergy Croatia d.o.o.	30,85%	30,71%
2.	GRADSKA PLINARA ZAGREB-OPSKRBA d.o.o.	20,75%	20,66%
3.	MET Croatia Energy Trade d.o.o.	17,12%	17,04%
4.	ENNA Next d.o.o.	13,79%	13,73%
5.	E.ON Plin d.o.o.	6,79%	6,76%
6.	GEOPLIN d.o.o.	6,65%	6,62%
7.	LNG HRVATSKA d.o.o.	3,13%	3,12%
8.	DUKOM PLIN d.o.o.	0,59%	0,59%
9.	ENERGO METAN d.o.o.	0,22%	0,22%
10.	ADRIA-PLIN d.o.o.	0,12%	0,12%
Ostali u djelatnosti:			0,43%

Udio u djelatnosti prema EBIT (2024)

Rang	Naziv poduzeća	Udio u top 10	Udio u djelatnosti
1.	ENNA Next d.o.o.	36,21%	36,06%
2.	MET Croatia Energy Trade d.o.o.	33,23%	33,09%
3.	E.ON Plin d.o.o.	12,97%	12,92%
4.	MVM CEEnergy Croatia d.o.o.	11,66%	11,61%
5.	LNG HRVATSKA d.o.o.	1,89%	1,88%
6.	GRADSKA PLINARA ZAGREB-OPSKRBA d.o.o.	1,3%	1,29%
7.	DUKOM PLIN d.o.o.	1,04%	1,03%
8.	CROPLIN, d.o.o.	0,72%	0,72%
9.	PLUS PLIN d.o.o.	0,5%	0,5%
10.	ENERGO METAN d.o.o.	0,48%	0,47%
Ostali u djelatnosti:			0,43%



Pravni odnosi

Status subjekta:

Bez postupka

Osnivački akt:

Izjava o osnivanju od 22. kolovoza 2014 g. Odlukom člana društva od 05.11.2014. godine mijenjaju se odredbe o temeljnom kapitalu - članak 4. Izjave o osnivanju od 22.08.2014. godine, te zajedno s učinjenim izmjenama odgovara tekstu koji se nalazi pohranjen na Trgovačkom sudu. Odlukom jedinog člana društva od 03.12.2015.godine promijenjeni su čl. 4. - odredbe o temeljnom kapitalu i čl. 6. - odredbe o poslovnim udjelima Izjave o osnivanju od 05.11.2014.godine, te zajedno s učinjenim izmjenama odgovara tekstu koji se nalazi pohranjen na Trgovačkom sudu. Odlukom jedinog člana društva od 24.11.2016. godine promijenjen je članak 4. odredbe o temeljnom kapitalu Izjave od 03.12.2015. godine, te zajedno s učinjenim izmjenama odgovara tekstu koji se nalazi pohranjen na Trgovačkom sudu. Odlukom jedinog člana društva od 18.12.2017. godine promijenjen je članak 4. - odredbe o temeljnom kapitalu Izjave o osnivanju od 24.11.2016. godine, te je zajedno s učinjenim izmjenama dostavljena u zbirku isprava. Odlukom jedinog člana društva od 19.12.2019. godine djelomično je izmijenjena Izjava o osnivanju od 18.07.2017. godine u dijelu koji se odnosi na tvrtku društva, te se u potpunom tekstu dostavlja u zbirku isprava. Izjava o osnivanju od 19.12.2019. godine izmijenjena je odlukom jedinog člana društva na način da je 16.02.2021. godine donesena nova Izjava o osnivanju koja se prilaže iz prijavu za zbirku isprava. Izjava društva od 16.02.2021. godine u potpunosti se zamjenjuje novim tekstom Izjave društva od 19.05.2021. godine u obliku javnobilježničkog akta koji se dostavlja u zbirku isprava. Izjava društva od 19. svibnja 2021. godine u potpunosti se zamjenjuje novim tekstom Društvenog ugovora od 9. lipnja 2021. godine u obliku javnobilježničkog akta koji se dostavlja u zbirku isprava.

Temeljni kapital:

14.020.000,00 (kuna)

Statusne promjene: subjektu upisa pripojen drugi

Ovom društvu pripaja se društvo KOPRIVNICA OPSKRBA d.o.o., Koprivnica (Grad Koprivnica) Mosna ulica 15, registrirano kod Trgovačkog suda u Bjelovaru na MBS 070145446, OIB 95088635493 temeljem Ugovora o pripajanju društva s ograničenom odgovornošću društvu s ograničenom odgovornošću, odluke skuštine društva E.ON Plin d.o.o. Zagreb (Grad Zagreb), Capraška ulica 6, registrirano kod Trgovačkog suda u Zagrebu na MBS 080928811, OIB 14555304503 od 25.05.2021. godine koja je donijeta jednoglasno te nije pobijana u za to propisanom roku, odluke skupštine društva KOPRIVNICA OPSKRBA d.o.o., Koprivnica (Grad Koprivnica), Mosna ulica 15, registrirano kod Trgovačkog suda u Bjelovaru na MBS 070145446, OIB 95088635493 od 25.05.2021. godine koja je donijeta jednoglasno te nije pobijana u za to propisanom roku.

Promjene temeljnog kapitala:

Odlukom člana društva od 05.11.2014. godine temeljni kapital društva povećan je sa iznosa od 20.000,00 kuna za iznos od 1.000.000,00 kuna na iznos od 1.020.000,00 kuna uplatom u novcu. Odlukom jedinog člana društva od 03.12.2015.godine, temeljni kapital povećan je s iznosa od 1.020.000,00 kn za iznos od 3.000.000,00 kn uplatom u novcu na iznos od 4.020.000,00 kn. Odlukom jedinog člana društva od 24.11.2016. godine temeljni kapital povećan je s iznosa od 4.020.000,00 kn, za iznos od 4.000.000,00 kn, na iznos od 8.020.000,00 kn. Odlukom jedinog člana društva od 18.12.2017. godine povećan je temeljni kapital društva uplatom u novcu sa iznosa od 8.020.000,00 kuna za iznos od 6.000.000,00 kuna na iznos od 14.020.000,00 kuna.

Zabilježbe:

Odlukom Skupštine društva Montcogim - Plinara d.o.o. za izgradnju distribucijskih mreža, distribuciju plina i održavanje, Sveta Nedelja (Grad Sveta Nedelja), Trg Ante Starčevića 3A registrirano kod Trgovačkog suda u Zagrebu pod MBS: 080134713, OIB: 85690422241, EUID: HRSR.080134713 od dana 16.09.2020. godine društvo Montcogim - Plinara

Ostali pravni podaci i bilješke

Dun & Bradstreet d.o.o.

Izdano dana 20. travnja 2026.

d.o.o. za izgradnju distribucijskih mreža, distribuciju plina i održavanje, MBS: 080134713, OIB: 85690422241 je sudjelovalo u postupku podjele s preuzimanjem (odvajanje s preuzimanjem) istodobnim prijenosom više dijelova imovine, obveza i pravnih odnosa društva koje se dijeli i koje ne prestaje na društvo preuzimatelja E.ON Plin d.o.o., Zagreb (Grad Zagreb), Capraška ulica 6 registrirano kod Trgovačkog suda u Zagrebu pod MBS: 080928811, OIB: 1455304503 EUID: HRSR.080928811. Odluke o podjeli nisu pobijane. Odlukom Skupštine društva E.ON Plin d.o.o., Zagreb (Grad Zagreb), Capraška ulica 6, upisano u sudski registar Trgovačkog suda u Zagrebu, MBS: 080928811, OIB: 1455304503 od dana 30.06.2021. godine društvo E.ON Plin d.o.o., Zagreb (Grad Zagreb), Capraška ulica 6, upisano u sudski registar Trgovačkog suda u Zagrebu, MBS: 080928811, OIB: 1455304503 je sudjelovalo u postupku podjele s preuzimanjem (odvajanje s preuzimanjem) istodobnim prijenosom više dijelova imovine, obveza i pravnih odnosa društva koje se dijeli MOSLAVINA PLIN d.o.o., Kutina (Grad Kutina), Trg kralja Tomislava 6, upisano u sudski registar Trgovačkog suda u Zagrebu pod MBS: 080439775, OIB: 78223722602 i koje ne prestaje na jedno društvo koje već postoji, društvo preuzimatelj, E.ON Plin d.o.o., Zagreb (Grad Zagreb), Capraška ulica 6, upisano u sudski registar Trgovačkog suda u Zagrebu, MBS: 080928811, OIB: 1455304503. Temeljem Ugovora o podjeli i preuzimanju od 30.06.2021. godine odobrenog Odlukom Skupštine ovog društva i društva koje se dijeli od dana 25.08.2021. godine izvršena je podjela - odvajanje društva koje se dijeli s preuzimanjem, i to prijenosom dijela imovine, obveza i pravnih odnosa s društva koje se dijeli PLIN-PROJEKT d.o.o., Nova Gradiška (Grad Nova Gradiška), Alojzija Stepinca 36, upisano u sudski registar Trgovačkog suda u Osijeku - stalna služba u Slavonskom Brodu pod MBS: 050028006, OIB: 42679240944, na ovo društvo. Odluke o podjeli nisu pobijane.

Registrirane djelatnosti

proizvodnja plina
proizvodnja prirodnog plina
transport plina
distribucija plina
skladištenje plina
trgovina plinom
opskrba plinom
upravljanje terminalom za UPP
organiziranje tržišta plina
obavljanje trgovačkog posredovanja na domaćem i inozemnom tržištu
zastupanje stranih tvrtki
kupnja i prodaja robe
pružanje usluga u trgovini
istraživanje tržišta i ispitivanje javnog mnijenja
promidžba (reklama i propaganda)
usluge informacijskog društva
prijevoz tereta u unutarnjem i međunarodnom cestovnom prometu
prijevoz za vlastite potrebe

Pravna obavijest

Ovo izvješće dobivate u skladu s vašim ugovorom o pretplati i uvjetima i odredbama na DUN & BRADSTREET D.O.O., Zagreb, Hrvatska. Osim ako je izričito drugačije dogovoreno, informacije u ovom izvješću tvrtke namijenjene su isključivo za vlastitu upotrebu. Sve poslovne informacije u ovom izvješću, koje sadrže pojedinosti o kreditnoj sposobnosti i solventnosti (također se nazivaju procjena rizika, indeks kreditnog rejtinga ili kreditna preporuka), ne smiju se tumačiti kao izjava o činjenicama ili individualnoj stručnosti, a također ne kao „ocjena” u smislu Uredbe (EZ) br. 1060/2009 od 16. rujna 2009. o agencijama za kreditni rejting. Umjesto toga, ove se informacije odnose isključivo na vrijednosne prosudbe, koje se temelje na matematičkim i statističkim analizama i automatski kreiranim procjenama vjerojatnosti (”bodovanje”). Nastojimo pružiti informacije koje su točne i potpune. Međutim, zbog stalno mijenjanja baza podataka i oslanjanja na vanjske izvore ne možemo prihvatiti odgovornost za informacije u ovom izvješću tvrtke koje su ažurne, točne ili potpune, osim u slučajevima grubog nemara ili namjere. Za sve posljedice odluka donesenih na temelju ovog izvješća odgovornost je isključivo korisnika. Autorska prava © 2021 Dun & Bradstreet Inc., Jacksonville (Florida), SAD. Sva prava pridržana.

Za sve pojedinosti pogledati

<http://www.poslovna.hr/>